
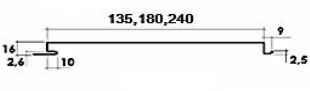

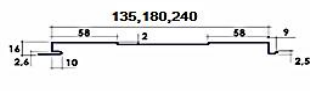



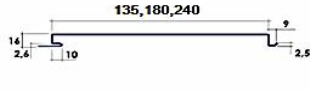

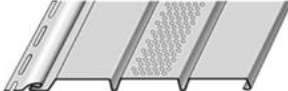
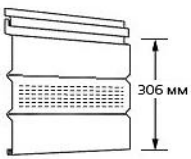
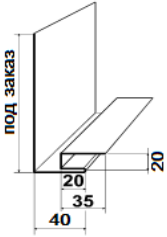
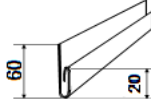
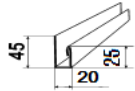


## Металлические софиты

Используются для отделки кровельных свесов и потолков

Наименование	Размер, мм	Ед.изм.	Основа: оцинкованная сталь					
			Покрытие "Стандарт" Полиэстер (PE)	Покрытие "Практик" Полиуретан (PU)	Покрытие "Дизайн" Рельефная, Под дерево			
<b>Одинарные панели 135, 180, 240 мм</b>								
 гладкий		 с ребром жесткости						
 с гофрой по центру		 с перфорацией						
Софит "135" (135/160 мм) Длина заказная от 0,5 до 8 м, кратность 5см. Цена рассчитана по полной площади	Ширина 135 мм рабочая 155 мм полная	М.КВ.	411	576	566			
Софит "180" (180/205 мм) Длина заказная от 0,5 до 8 м, кратность 5см. Цена рассчитана по полной площади	Ширина 180 мм рабочая 205 мм полная	М.КВ.	395	540	519			
Софит "240" (240/265 мм) Длина заказная от 0,5 до 8 м, кратность 5см. Цена рассчитана по полной площади	Ширина 240 мм рабочая 265 мм полная	М.КВ.	358	504	546			
<b>Тройные панели</b>								
 Панели без перфорации	 С перфорацией по центру							
Софит тройной "Т4" Длина 3,0 м		Ширина 306 мм рабочая 325 мм полная	М.КВ.	279	310	390	430	585
			ШТ.	272	302	380	419	570
<b>Комплектующие для отделки кровельных свесов</b>								
Фаска с J профилем Используется для отделки лобовых и карнизных досок.		шт.	от 80 до 110 мм, L=2000 мм	400	480	600		
			от 120 до 170 мм, L=2000 мм	500	600	750		
			от 180 до 270 мм, L=2000 мм	665	800	998		
			от 280 до 480 мм, L=2000 мм	998	1200	1490		
Финишная планка Используется для крепления Фаски с J профилем		шт.	2000	170	200	250		
J профиль Используется для окантовки		шт.	2000	170	200	250		